

DAS GESCHÄFTSJAHR 2022 IN ZAHLEN

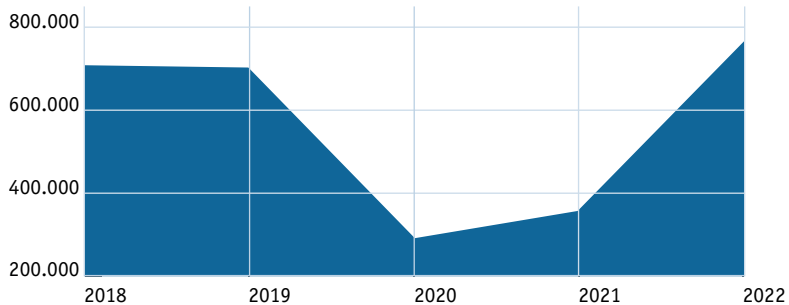
Die Entwicklung in den Jugendherbergen im Nordwesten

Anstieg der Übernachtungszahlen

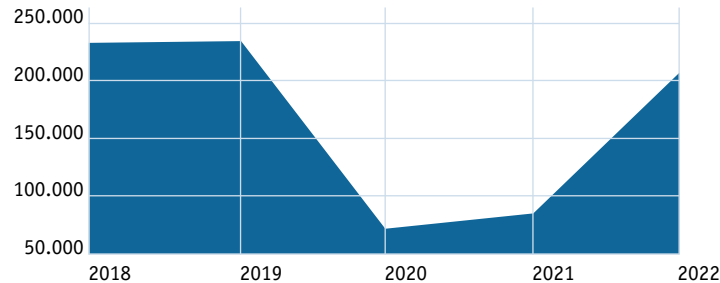
Unser 128.000 Mitglieder starke Landesverband mit rund 640 hauptamtlichen Mitarbeitenden blickt auf ein erneut herausforderndes, aber insgesamt solides Jahr 2022 zurück. Für 2022 zählen wir 783.460 Übernachtungen** und damit rund 61,6 Prozent mehr als im Vorjahr. Die Auslastung der Jugendherbergen lag in 2022 bei 146 Übernachtungen pro Bett. Im Vorjahr lag dieser Wert bei 56 Übernachtungen. 2022 betrug die Zahl der Gäste 200.840, dies entspricht einer Zunahme von 58,1 Prozent verglichen zum Vorjahr.

** inklusive 148.532 Übernachtungen von geflüchteten Menschen in den Jugendherbergen Aurich, Bad Zwischenahn, Borkum, Bremen, Emden und Thülsfelder Talsperre

Übernachtungen 2018 bis 2022 in den Jugendherbergen im Nordwesten



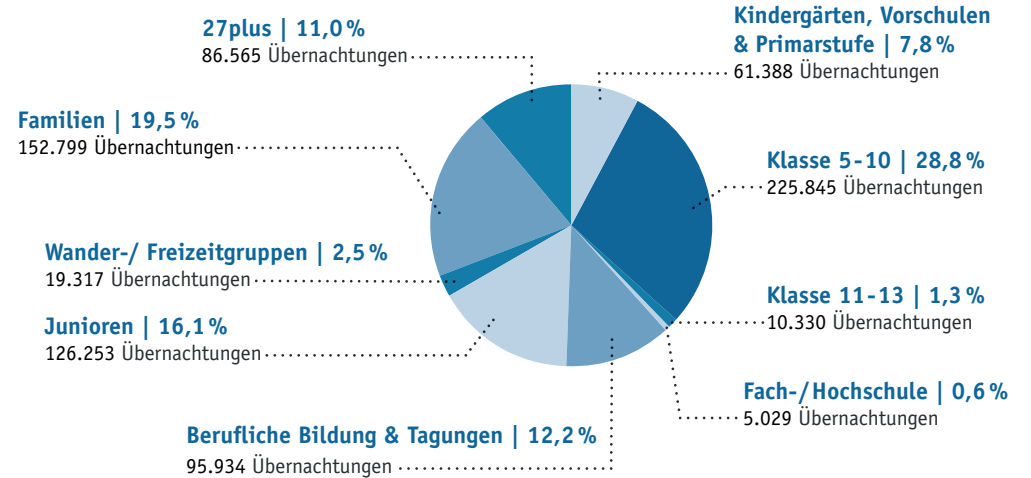
Anzahl der Gäste 2018 bis 2022 in den Jugendherbergen im Nordwesten



ÜBERNACHTUNGEN UND GÄSTE 2022

Gesamtübernachtungen: 783.460; Gäste: 200.840 insgesamt**

**inklusive 148.532 Übernachtungen von geflüchteten Menschen in den Jugendherbergen Aurich, Bad Zwischenahn, Borkum, Bremen, Emden und Thülsfelder Talsperre



Entwicklung der Gästegruppen in den Jugendherbergen im Nordwesten

Ende April 2022 konnten wir unsere 27 Jugendherbergen im Nordwesten wieder uneingeschränkt öffnen, im ersten Quartal galt in Niedersachsen aufgrund der Omikron-Welle noch ein Schulfahrtenverbot. Im weiteren Verlauf des Jahres haben Nachholeffekte – besonders im Bereich der Schulfahrten – diese Übernachtungsverluste ausgeglichen. Hinzu kamen Sondernutzungen und die temporäre Unterbringung von geflüchteten Menschen.

Klassenfahrten

Nachdem 2020 und 2021 pandemiebedingt viele Schulfahrten ausfallen mussten, gab es besonders im zweiten Halbjahr 2022 einen starken Nachholeffekt. Stark im Trend lagen dabei Teambuilding- und Outdoorprogramme. Ein Großteil der Schulklassen buchte eines der (erlebnis- oder umwelt-) pädagogischen Klassenfahrt-Programme gleich mit. Dabei machen die Schulklassen 2022 mit 302.592 Übernachtungen und einem Anteil von rund 38,6 Prozent mit Abstand die stärkste Gästegruppe aus. Im Jahr 2021 lag der Schulklassenanteil noch bei 25 Prozent. Zum Vergleich 2019: 283.660 Übernachtungen mit einem Anteil von knapp 41 Prozent.

Ausblick: Die gute Buchungslage setzt sich auch in 2023 fort, der Vorbuchungsstand ist wieder gut.

Familien

Mit rund 152.800 Übernachtungen und einem Anteil von 19,5 Prozent waren die Jugendherbergen erneut eine beliebte Adresse im Jahr 2022.

Programme, geförderte Freizeiten „Aufholen nach Corona“ und „Lernräume“

Auch im ausklingenden Pandemiejahr 2022 konnten insbesondere im Bereich der Kinder-, Jugend- und Familienfreizeiten durch die Unterstützung von Bund und Ländern vielen jungen Menschen und Familien ein vergünstigter Aufenthalt in Jugendherbergen angeboten werden.

Gruppen

Bei den Gruppen, seien es Musik-, Sport- oder Freizeitgruppen, war die Buchungslage noch verhalten. Bei dieser Gästegruppe haben wir das Vor-Corona-Niveau noch nicht wieder erreicht, hier ist noch „Luft nach oben“.

Internationale Gäste

Im Jahr 2022 wurden in den Jugendherbergen im Nordwesten 9.302 Übernachtungen von internationalen Gästen mit einem Anteil von 1,2 Prozent an den Gesamtübernachtungen gezählt (2019: 1.486 Übernachtungen; 2020: 1.956 Übernachtungen, 2021: 1.515 Übernachtungen).

ENTWICKLUNG DER MITGLIEDERZAHLEN UND MITGLIEDSCHAFTEN

Treue Mitglieder im DJH Landesverband Unterweser-Ems e.V.

Die meisten Mitglieder sind dem DJH auch im dritten Corona-Jahr treu geblieben. So ist die Zahl der Mitglieder im Landesverband Unterweser-Ems im Jahr von 124.503 (2021) auf 128.440 Mitglieder gestiegen. Gegenüber dem Vorjahr ist dies eine Zunahme von 3.937 Mitgliedern bzw. 3,2 Prozent. Die Mitarbeitenden der Jugendherbergen freuen sich sehr über so viel Loyalität und Treue und sagen Danke!

Bundesgebiet

Im Jahr 2022 ist die Zahl der Mitglieder im Deutschen Jugendherbergswerk bundesweit auf 2.310.763 gestiegen. Dies bedeutet eine Zunahme von 26.724 Mitgliedern bzw. 1,2 Prozent.

Zahl der Mitglieder	2018	2019	2020	2021	2022
Junioren	7.076	6.546	5.587	4.900	4.892
Familien/ 27 plus	120.449	121.967	118.511	116.059	119.981
Körperschaften	3.904	3.939	3.670	3.544	3.567
Mitglieder gesamt	131.429	132.452	127.808	124.503	128.440

Mitgliedschaftsentwicklung / Hauptmitglieder	2018	2019	2020	2021	2022
Junioren	7.076	6.546	5.587	4.900	4.892
Familien/ 27 plus	46.804	47.605	46.340	45.395	46.964
Körperschaften	3.649	3.681	3.412	3.285	3.305
Mitglieder gesamt	57.529	57.832	55.339	53.580	55.161



ÜBERNACHTUNGSSTATISTIK DER JUGENDHERBERGEN

DJH-Landesverband Unterweser-Ems e.V. 2021 - 2022

Jugendherbergen	Eigentümer	2021	2022	Veränderungen 2021/2022		Betten	Gäste		Veränderungen in 2021/2022	
				absolut	in %		2021	2022	absolut	in %
Alfsee	Haus Privat	11.822	22.986	11.164	48,6%	172	3.976	8.022	4.046	50,4%
Aurich	Haus Stadt	11.747	38.697	26.950	69,6%	150	3.806	5.876	2.070	35,2%
Bad Bentheim	Haus Stadt	1.459	9.433	7.974	84,5%	118	729	4.312	3.583	83,1%
Bad Zwischenahn	Haus Landesverband	11.723	33.305	21.582	64,8%	150	3.430	6.636	3.206	48,3%
Borkum	Haus Landesverband	48.159	98.375	50.216	51,0%	700	9.576	21.753	12.177	56,0%
Bremen*	Haus Landesverband	0*	69.290	69.290	0,0%	246	0*	2.989	2.989	100,0%
Damme	Haus Landesverband	7.995	22.051	14.056	63,7%	171	2.999	7.460	4.461	59,8%
Emden	Haus Landesverband	5.212	33.221	28.009	84,3%	144	1.998	5.830	3.832	65,7%
Esens-Bensersiel	Haus Landesverband	0	15.024	15.024	100,0%	162	0	4.402	4.402	100,0%
Jever	Haus Stadt	6.591	16.213	9.622	59,3%	138	2.005	5.159	3.154	61,1%
Juist	Haus Landesverband	17.073	34.468	17.395	50,5%	295	3.112	7.851	4.739	60,4%
Langeoog	Haus & Zelt Landesverband	0	0	0	0	0	0	0	0	0
Leer	Haus Stadt	9.820	19.091	9.271	48,6%	139	3.691	7.235	3.544	49,0%
Lingen	Haus Landesverband	10.210	19.520	9.310	47,7%	157	4.036	7.295	3.259	44,7%
Meppen	Haus Stadt	6.039	16.450	10.411	63,3%	144	2.265	6.222	3.957	63,6%
Neuhartlingersiel	Haus Landesverband	34.419	60.423	26.004	43,0%	398	7.326	15.666	8.340	53,2%
Norddeich	Haus Landesverband	8.291	17.130	8.839	51,6%	162	2.245	5.063	2.818	55,7%
Norderney	Haus Stadt	7.167	37.426	30.259	80,9%	265	1.427	9.896	8.469	85,6%
Norderney-Dünensender	Haus & Zelt Landesverband	19.016	15.907	-3.109	-19,5%	113	4.470	3.650	-820	-22,5%
Oldenburg	Haus GSG Oldenburg	15.301	30.074	14.773	49,1%	200	6.265	12.310	6.045	49,1%
Osnabrück	Haus Stadt Osnabrück	7.823	19.964	12.141	60,8%	175	3.058	7.492	4.434	59,2%
Rotenburg (Wümme)	Haus Landesverband	11.411	29.180	17.769	60,9%	247	3.982	9.698	5.716	58,9%
Schillighörn	Haus Landesverband	15.365	26.769	11.404	42,6%	182	4.293	8.025	3.732	46,5%
Thülsfelder Talsperre	Haus Landkreis	488	40.349	39.861	98,8%	250	0	10.226	10.226	100,0%
Verden	Haus Stadt	7.626	18.362	10.736	58,5%	154	3.032	6.637	3.605	54,3%
Wangerooge	Haus Landesverband	20.570	23.578	3.008	12,8%	168	4.568	5.548	980	17,7%
Worpswede	Haus Landesverband	5.435	16.174	10.739	66,4%	154	1.980	5.587	3.607	64,6%
Summe Gesamt		300.762*	783.460**	482.698	61,6%	5.354	84.147*	200.840**	116.693	58,1%

*Bremen: 2021 zzgl. 44 283 Übernachtungen von 1.562 geflüchteten Menschen

** inklusive 148.532 Übernachtungen von geflüchteten Menschen in den Jugendherbergen Aurich, Bad Zwischenahn, Borkum, Bremen, Emden und Thülsfelder Talsperre